

Řepka MATIF	13.02.2023	17.02.2023	Změna	Nejnižší	Nejvyšší	Měna
květen 2023	550,25	567,25	+17,00	550	567,25	EUR / t
srpen 2023	546,5	564,25	+17,75	547,5	564,25	EUR / t
listopad 2023	547,25	566,5	+19,25	549,5	566,5	EUR / t
únor 2024	546	559,25	+13,25	547,25	559,25	EUR / t
květen 2024	540,5	549,25	+8,75	540,5	550,5	EUR / t

NYSE Liffe Market: Paris, Clearing House:LCH.Clearnet

 zobrazit graf na: [www](#)

Sojový šrot Rotterdam	13.02.2023	17.02.2023	Změna	Nejnižší	Nejvyšší	Měna
březen 2023	655	657	+2,00	656	667	USD / t
duben 2023	623	615	-8,00	615	631	USD / t
květen červen	579	576	-3,00	567	580	USD / t
duben říjen 2023	0	558	+558,00	557	558	USD / t

NL Soymeal HP, FOB Rotterdam

 zobrazit graf na: [www](#)

Řepkový šrot Rhine	13.02.2023	17.02.2023	Změna	Nejnižší	Nejvyšší	Měna
březen 2023	0	387	+387,00	386	388	EUR / t
duben 2023	0	372	+372,00	372	374	EUR / t
červen 2023	340	344	+4,00	342	346	EUR / t
duben 2023 říjen 2023	314	314	+0,00	312	317	EUR / t

Rapemeal, LWR Rhine

 zobrazit graf na: [www](#)

Pšenice krmná	13.02.2023	17.02.2023	Změna	Nejnižší	Nejvyšší	Měna
březen 2023	235	234,75	-0,25	234,75	239	GBP / t
květen 2023	241	241,5	+0,50	241	246	GBP / t
červenec 2023	238,25	238,25	+0,00	238,25	242,75	GBP / t
listopad 2023	236,5	237	+0,50	236	242	GBP / t
leden 2024	239,55	239,95	+0,40	239,55	244,3	GBP / t

London; LIFFE

 zobrazit graf na: [www](#)

Pšenice potravinářská	13.02.2023	17.02.2023	Změna	Nejnižší	Nejvyšší	Měna
březen 2023	296,25	295	-1,25	293,75	301,25	EUR / t
květen 2023	293,5	291,25	-2,25	290,75	298,75	EUR / t
září 2023	283,25	283	-0,25	283	288,5	EUR / t
prosinec 2023	283,5	284,25	+0,75	284	289	EUR / t
březen 2024	283,75	284,5	+0,75	284,5	289,5	EUR / t

NYSE Liffe Market: Paris, Clearing House:LCH.Clearnet

 zobrazit graf na: [www](#)

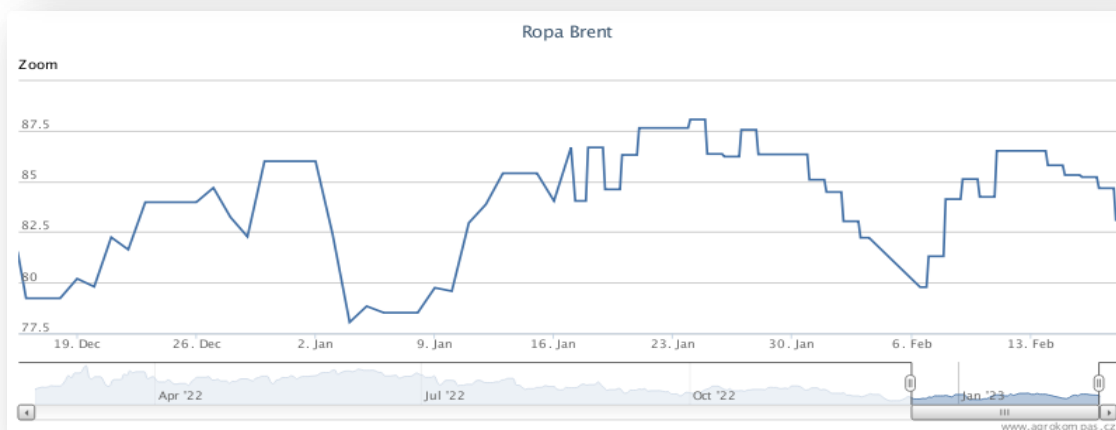
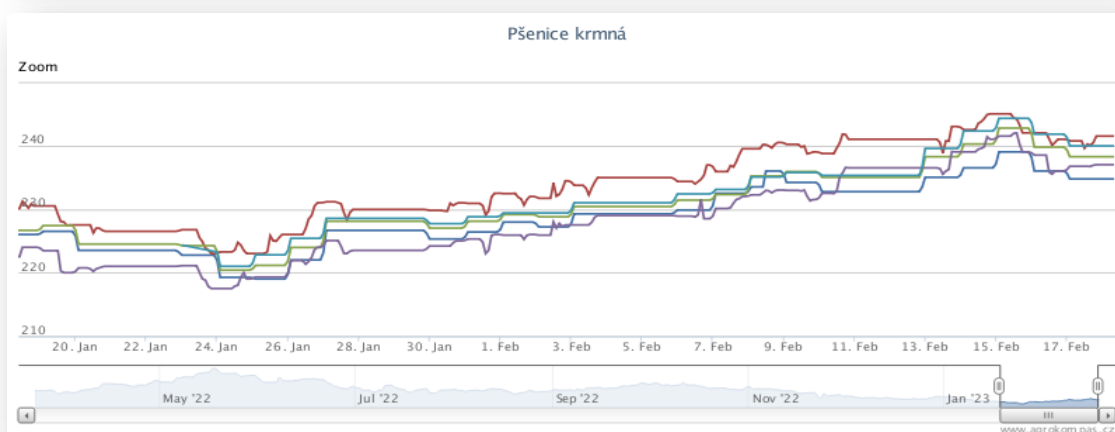
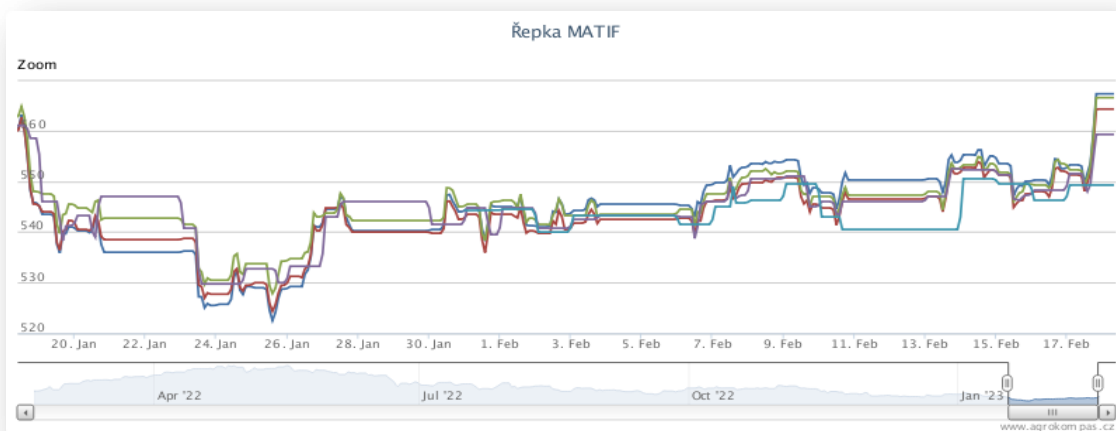
Kukuřice	13.02.2023	17.02.2023	Změna	Nejnižší	Nejvyšší	Měna
březen 2023	292	295,25	+3,25	294,25	299,5	EUR / t
červen 2023	290	291	+1,00	290,25	297	EUR / t
srpen 2023	292,75	291,75	-1,00	291,75	298,75	EUR / t
listopad 2023	274,75	275	+0,25	275	280,75	EUR / t
březen 2024	272,5	277	+4,50	276	281,5	EUR / t

NYSE Liffe Market: Paris, Clearing House:LCH.Clearnet

 zobrazit graf na: [www](#)

Ostatní	13.02.2023	17.02.2023	Změna	Nejnižší	Nejvyšší	Měna
Řepkový olej	1085	1090	+5,00	1065	1095	EUR / t
CZK/EUR	23,685	23,684	-0,00	23,06,2023	23,78	EUR / t
CZK/USD	22,183	22,147	-0,04	22,05,2023	22,34	EUR / t
CZK/GBP	26,735	26,654	-0,08	26,54	26,95	EUR / t
USD/EUR	1,068	1,069	+0,00	01,07,2023	01,08,2023	EUR / t
Ropa Brent	86,5	83,04	-3,46	83,04	86,5	USD/barel

## Grafy:



**Informace o dění na trhu naleznete zde:**

[https://www.agrokompas.cz/agro\\_novinky](https://www.agrokompas.cz/agro_novinky)

## Polský trh

### Průměrné ceny obilovin a olejnin

komodita	12.02.2023	05.02.2023	týd. změna	jednotka
Pšenice potravinářská	1 343	1 339	0,3%	zl/tuna
Pšenice krmná	1 313	1 332	-1,4%	zl/tuna
Žito potravinářské	1 038	1 076	-3,5%	zl/tuna
Žito krmné	1 023	1 071	-4,5%	zl/tuna
Ječmen potravinářský	1 035	-	-	zl/tuna
Ječmen krmný	1 152	1 191	-3,3%	zl/tuna
Ječmen sladovnický	1 385	1 431	-3,2%	zl/tuna
Kukuřice krmná "mokra"	-	-	-	zl/tuna
Kukuřice krmná	1 265	1 279	-1,1%	zl/tuna
Oves potravina	1 157	1 245	-7,1%	zl/tuna
Oves krmný	1 083	1 171	-7,5%	zl/tuna
Tritikále krmivo	1 150	1 167	-1,4%	zl/tuna
komodita	12.02.2023	05.02.2023	týd. změna	jednotka
Řepka	2 693	2 679	0,5%	zl/tuna
Řepkový raf. olej	7 649	7 435	2,9%	zl/tuna
Řepkový olej sur.	5 725	-	-	zl/tuna
Řepkový šrot	1 584	1 555	1,9%	zl/tuna

### Průměrné ceny vepřové, hovězí, drůbeží

Vepřové	12.02.2023	05.02.2023	týd. změna	jednotka
jakost S	10 395	9 753	6,6%	zl/tuna
jakost E	10 389	9 690	7,2%	zl/tuna
jakost U	10 071	9 363	7,6%	zl/tuna
jakost R	9 716	9 021	7,7%	zl/tuna
jakost O	8 967	8 270	8,4%	zl/tuna
jakost P	*	*	*	zl/tuna
<b>S-P celkem</b>	<b>10 354</b>	<b>9 675</b>	<b>7,0%</b>	zl/tuna
Průměrné ceny netto (bez DPH) , podle klasifikace SEUROP po porážce chlazené				
Drůbeží	12.02.2023	05.02.2023	týd. změna	jednotka
kuře typ brojler	5 667	5 658	0,1%	zl/tuna
krůta (samec)	8 894	8 980	-1,0%	zl/tuna
krůta (samice)	9 025	9 041	-0,2%	zl/tuna
Hovězí 5.2.2023	živá hmotnost	týd. změna		
mladý býk (A)	10,64 zl/kg	1	%	
býk (B)	11,38 zl/kg	0,3	%	
volek (C)	- zl/kg	-	%	
kráva (D)	8,71 zl/kg	0,3	%	
jalovice (E)	11,44 zl/kg	-0,1	%	
Průměrné ceny netto (bez DPH) , zaplacená dodavatelům, dle klasifikace SEUROP				
pozn. Kurz ČNB CZK/PLN k 8.7.2022 byl 5,17 PLN				

Zdroj: Ministerstwo Rolnictwa i Rozwoju Wsi, Departament Rynków Rolnych

## Ceny mléčných výrobků

### Vnitřní trh EU

6. týden (končí 12.2.2023)

komodita	cena	změna za týden	změna za rok	jednotka
Máslo	<b>497</b>	0,8%	-16%	EUR/100kg
SMP	<b>255</b>	1,3%	-29%	EUR/100kg
WMP	<b>359</b>	-1,8%	-20%	EUR/100kg
Cheddar	<b>456</b>	-0,8%	26%	EUR/100kg
Eidam	<b>437</b>	-6,9%	2%	EUR/100kg
Gouda	<b>466</b>	-4,9%	13%	EUR/100kg
Ementál	<b>689</b>	1,6%	43%	EUR/100kg
Sušená syrovátka	<b>83</b>	5,1%	-35%	EUR/100kg

zdroj: <https://ec.europa.eu/>

### Polský trh

komodita	typ	12.02.2023	05.02.2023	týd. změna	jednotka
Máslo 82 % tuku, 16 % vody	v kusech	<b>2 144</b>	<b>2 265</b>	-5,3%	EUR/100kg
	balené	<b>2 146</b>	<b>2 241</b>	-4,2%	EUR/100kg
Máslo 80 % tuku, 16 % vody, 2 % soli	v kusech	-	-	*	EUR/100kg
Máslo	celkově	<b>2 146</b>	<b>2 248</b>	-4,5%	EUR/100kg
Sušené mléko	plné	<b>1 786</b>	<b>1 871</b>	-4,6%	EUR/100kg
	odtučněné	<b>1 157</b>	<b>1 280</b>	-9,6%	EUR/100kg
	celkově			-	EUR/100kg
Kondenzované mléko	slazené	-	-		EUR/100kg
	neslazené	-	-	-	EUR/100kg
	celkově	-	-	-	EUR/100kg
Syrovátka v prášku		<b>430</b>	<b>430</b>	0,1%	EUR/100kg

Zdroj: Ministerstwo Rolnictwa i Rozwoju Wsi, Departament Rynków Rolnych

## na závěr:

Dohadují se Francouz, Angličan a Čech o národnosti Adama:

Francouz: "Musel to být Francouz, protože jedině Francouze napadne taková móda, jako je fíkový list."

Angličan: "O původu gentlemana, který kvůli ženě obětuje své žebro, nemůže být přece pochyb."

Čech na to řekne: "Ten, kdo dokáže jíst kyselá jablka, chodit s holým zadkem a myslet si, že je v ráji, nemůže být jiné národnosti než české!"